ONSCHOOL TEAM

받침과 자음 동화

Підсклад та асиміляція

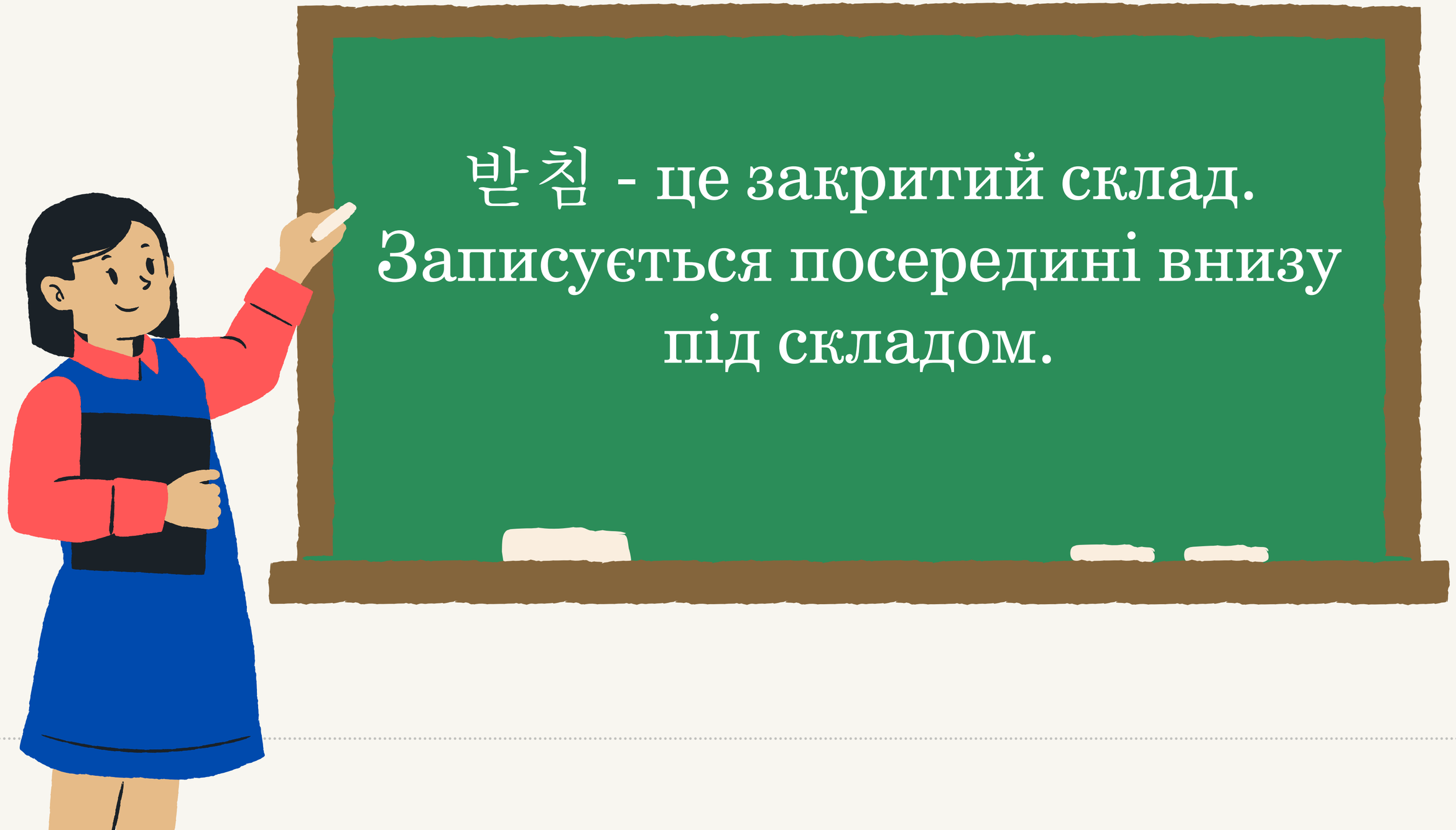
받침 - це закритий склад.
Записується посередині внизу
під складом.

Як формується склад в корейській мові?

Корейці пишуть "квадратними" складами-блоками, в яких обов'язково буде голосна. Один склад може мати лише одну голосну. Склади **ЗАВЖДИ** пишуться одним із наступних способів:

На місці цифри 2 ЗАВЖДИ буде голосна літера. В будь-якому випадку. Абсолютно. Без варіантів. Завжди завжди.

На місці цифр 1, 3 (а іноді 4) ЗАВЖДИ приголосні літери.

Порядок написання складу

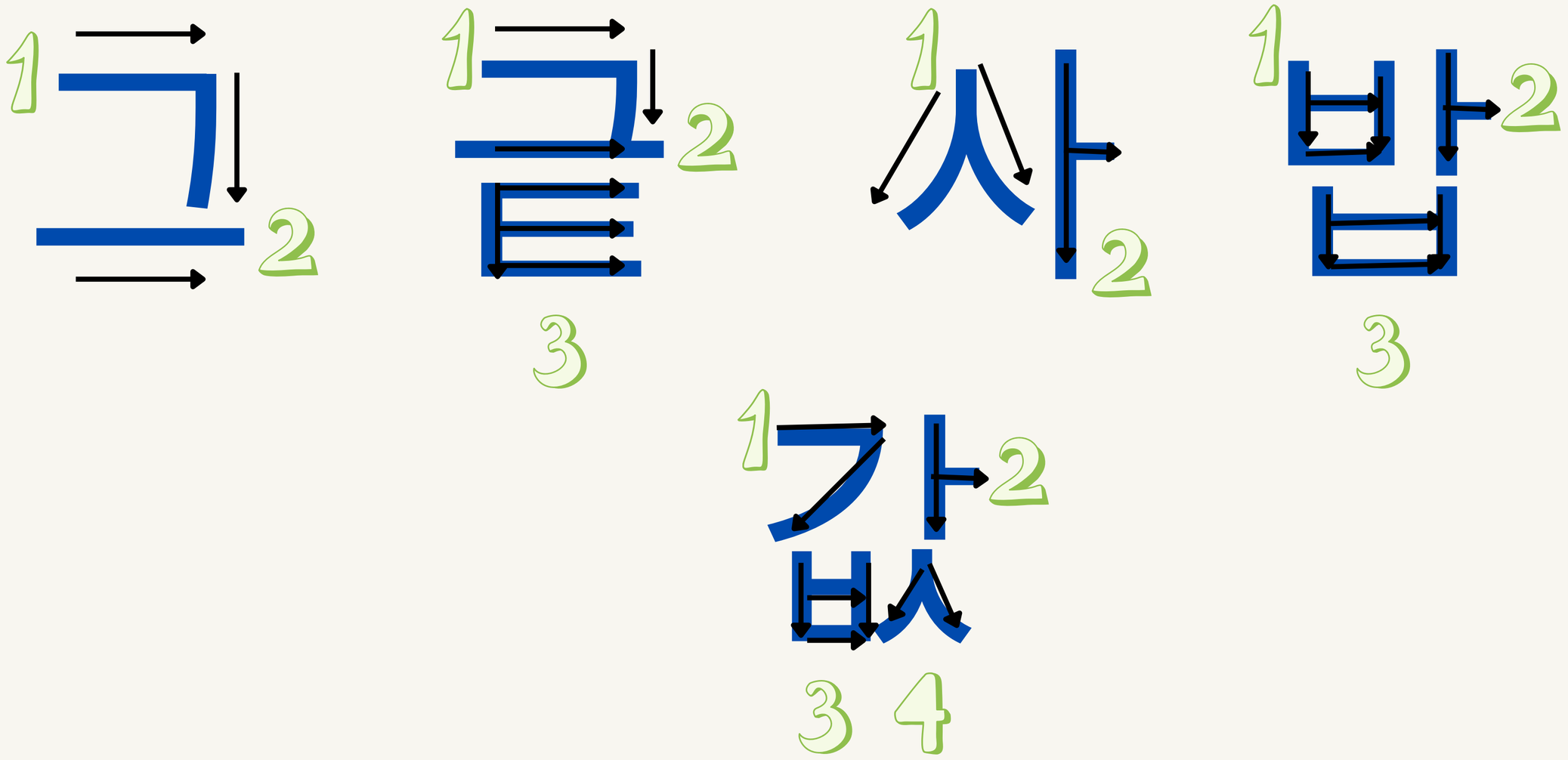

	글자	소리	단어
Простий падчим	ㄱ, ㄲ, ㅋ	ㄱ	약, 책, 부엌, 한국, 깎다
	ㄴ	ㄴ	눈, 돈, 손, 문
	ㄷ, ㅅ, ㅆ, ㅈ, ㅊ, ㅌ, ㅎ	ㄷ	못, 낮, 밑, 있다, 곧

	글자	소리	단어
Простий падчим	ㄹ	ㄹ	물, 술, 달, 발, 날
	ㅁ	ㅁ	밤, 잠, 마음
	ㅂ, ㅍ	ㅂ	밥, 집, 앞

	글자	소리	단어
Простий падчим	ㅇ	ㅇ	방, 병, 공, 땅, 빵

	글자	소리	단어
Подвійний падчим	ㄳ	ㄱ	몫 , 삯
	ㄵ	ㄴ	앉다
	ㄶ	ㄴ	많다

	글자	소리	단어
Подвійний падчим	ㄺ	ㄱ	닭
	ㄻ	ㅁ	삶
	ㄼ	ㄹ	여덟

	글자	소리	단어
Подвійний падчим	ㄹㅅ	ㄹ	외곬
	ㄹㅌ	ㄹ	핥다
	ㄹㅍ	ㅂ	읊다

	글자	소리	단어
Подвійний падчим	ㄺ	ㄹ	싫다
	ㅄ	ㅂ	없다

읽기 연습

곰

밤

삼

엄마

공

방

빵

병원



낮

꽃



밑

집

컵



앞

옆

무릎



눈

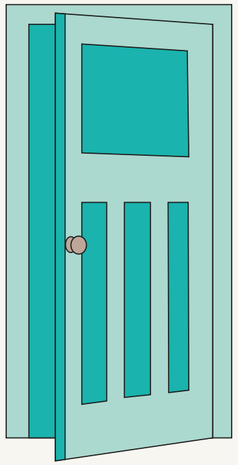

문



반지

산



말

물

발

얼굴

밖

앉다

많다



넓다



싫다

젊다

읽다



맑다

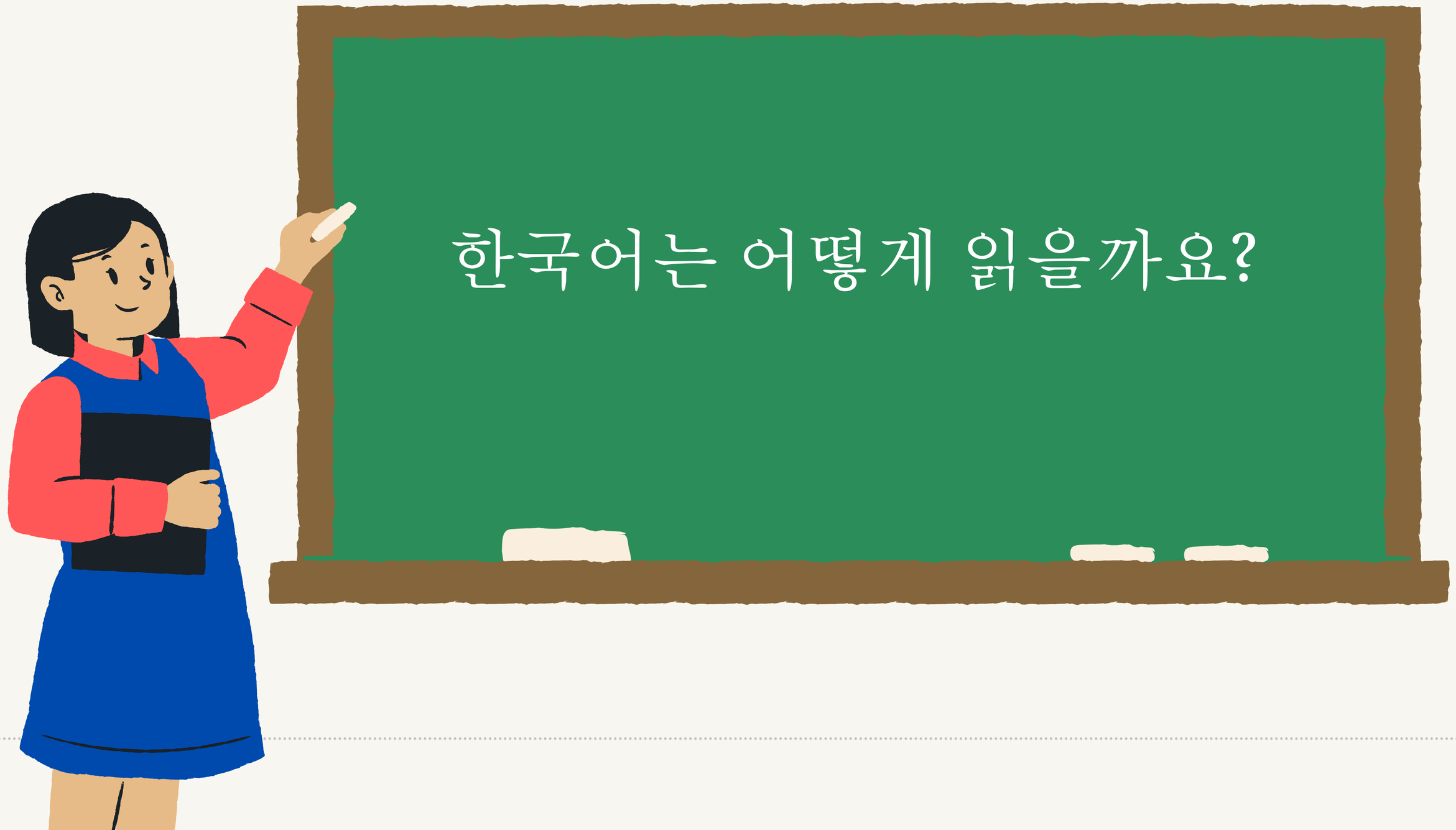
한국어는 어떻게 읽을까요?

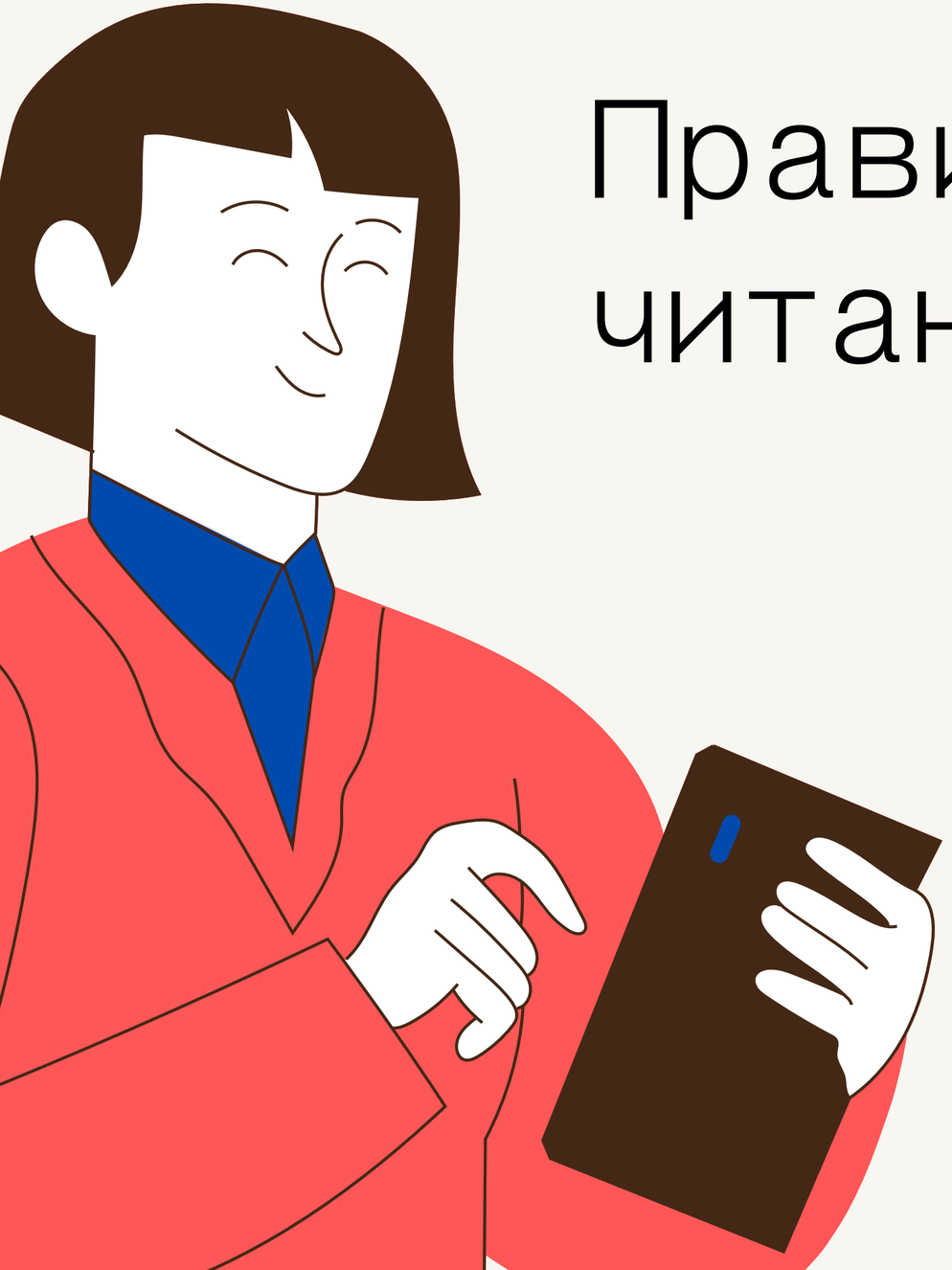

Правила читання

01Глухі приголосні перед ㅎ читаються як букви з подихом: 싫다, 파랗다

02 ㄷ + 이 = ㅈ
굳이 [구지]

03 ㅌ + 이 = ㅊ
붙이다 [부치다]

04 Буква ㄹ перед ㅎ читається як 'р': 말하다

05 ㄷ(та букви ㅌ/ㅅ/ㅆ/ㅈ/ㅊ/ㅎ , читаються як 'т') перед ㄹ ㅁ ㄴ читаються як ㄴ.
몇명 [면명] , 다섯 명 [다선 명], 넣는 [넌는] , 여섯 명 [여선 명] , 끝내다 [끈내다]

Асиміляція



Стик приголосних	Після асиміляції	Наприклад
ㄱ + ㄴ	[ㅇ + ㄴ]	격노 [경노] лють
ㄱ + ㅁ	[ㅇ + ㅁ]	국민 [궁민] народ
ㄷ + ㅁ	[ㄴ + ㅁ]	맏며느리 [만며느리] старша невістка
ㅂ + ㄴ	[ㅁ + ㄴ]	옵니다 [옴니다] йде

Стик приголосних	Після асиміляції	Наприклад
ㄷ + ㄴ	[ㄴ + ㄴ]	믿는 사람 [민는 사람] віруючий
ㅂ + ㅁ	[ㅁ + ㅁ]	십만 [심만] 100000
ㄴ + ㄹ	[ㄹ + ㄹ]	관람 [괄람] перегляд
ㄷ + ㅅ	[ㅅ + ㅅ]	믿습니다 [밋슴니다] вірю

Стик приголосних	Після асиміляції	Наприклад
ㄹ + ㄴ	[ㄹ + ㄹ]	칼날 [칼랄] лезо ножа
ㅇ + ㄹ	[ㅇ + ㄴ]	능력 [능녁] здатність
ㅁ + ㄹ	[ㅁ + ㄴ]	심리 [심니] психологія
ㄱ + ㄹ	[ㅇ + ㄴ]	격리 [경니] ізоляція
ㅂ + ㄹ	[ㅁ + ㄴ]	법령 [범녕] законність та правопорядок



연습 시간

쓰십시오

1. 별나다
2. 굳이
3. 남루
4. 몇리
5. 국민
6. 받는다
7. 밥물
8. 백로
9. 속는다
10. 신라



숙제

Домашнє завдання

Вправа 1.

Прочитайте такі слова, дотримуючись правил асиміляції:

1. 식물, 옛날, 국립, 한국말, 설날, 대학로, 가 을날.
2. 근로자, 침략,승리, 박물관, 정리, 식료품, 끝 나다.
3. 읽는, 국민, 심리학, 작년.

Вправа 2

Прочитайте слова, що містять пари приголосних.

1. 닭, 엷다, 않다, 없어, 끓다, 옳다, 값이.
2. 흙, 앉아서, 늙다, 삶다, 몫이, 싫어, 붉다.
3. 있다, 을어요.

Вправа 3

Знайдіть слова, де асиміляція відсутня.

1. 만나다, 없다, 듯말, 읽다, 얼굴, 눈이, 겁내다.
2. 일본, 삶다, 승리, 있다.
3. 공책, 닭, 옛날.

Вправа 4

Знайдіть слова з асиміляцією на стику приголосних.

1. 많은, 짓다, 작년, 점식, 선생님.
2. 비행기, 물경, 강의, 박물관.
3. 재일, 춥다, 읽는, 지하철

Вправа 5

Прочитайте слова за допомогою вивчених правил читання.

건물, 있다, 학교, 숙제, 인민, 읽어요, 만나다, 집, 닭, 우유, 삶다, 죽다, 식민지, 가다, 식사, 같이, 문, 직업, 않다, 돼지, 라디오, 학년, 싫다, 좋아하다, 책 상, 팔다, 하다, 편리, 앉으면, 정류장, 알아요, 전쟁, 승리, 독립, 영어, 한국말, 듣다, 몸이, 쇠디, 꽃, 맑 은, 값

단어장

약 – ліки
책 – книга
부엌 – кухня
한국 – Корея
깎다 – чистити
눈 – око
돈 – гроші
손 – кисть руки
문 – двері

못 – не
낮 – день
밑 – під
있다 – бути
곧 – скоро
물 – вода
술 – алкоголь
달 – місяць
발 – ступня

날 – день
밤 – ніч
잠 – сон
마음 – душа
밥 – варений рис / їжа
집 – дім
앞 – перед
방 – кімната
병 – пляшка

단어장

공 – м'яч
땅 – суша
빵– хліб
밖 – зовні
앉다 – сидіти
많다 – багато
넓다 – широкий
싫다 – ненавидіти
젊다 – молодий

읽다– читати
맑다 – ясний
잎 – листок (квітки, трави)
숲 – ліс
원래 – початковий
작년 – минулий рік
대학 –університет
종 – вид

박물관 – музей
음료수 – напій
병원 – лікарня
옆 – поряд
무릎 – коліно
반지 – кільце
말 – мова, кінь



감사합니다!

궁금하신 게 있나요?